


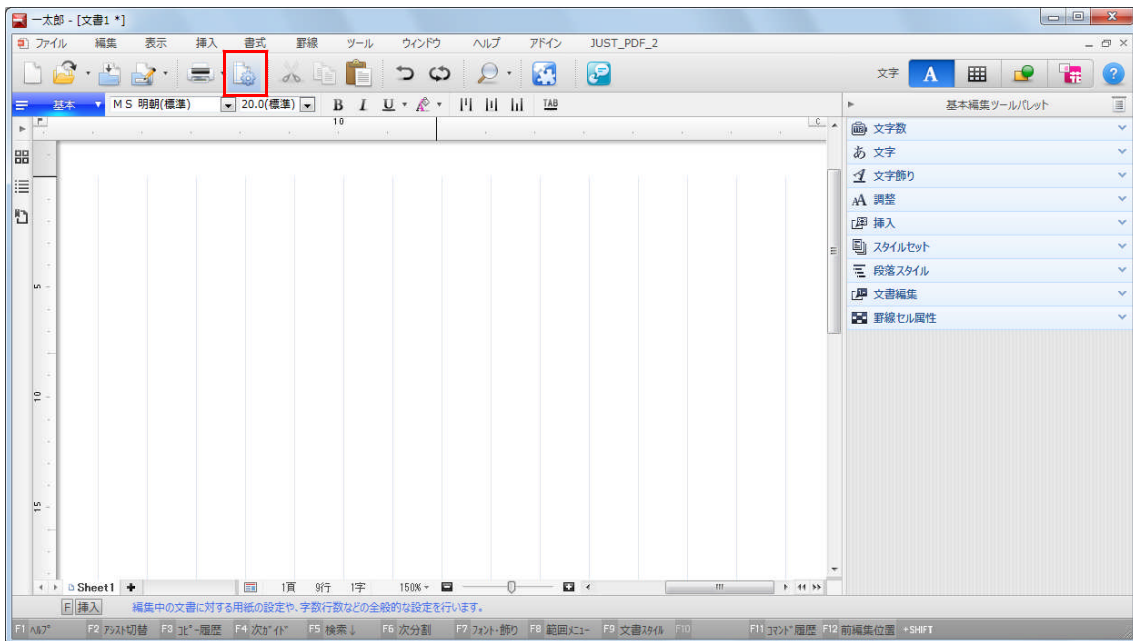
【一太郎2012 承編】

■縦書きの日本語をより美しく表現するマル秘テク

一太郎2012 承には、限定特典として、俳句や和歌などといった縦書きの文書をより美しく表現できる縦書きベストマッチフォントが6書体搭載されています。その中の連綿体フォントを「かなフォント」として指定すれば、ひらがなが続け字で表示されるようになり、日本語らしい、雰囲気のある文書を作成することができます。

搭載されている縦書きベストマッチフォントは、AR祥南真筆行書体M／AR祥南真筆行書連綿体M、AR行楷書体H／AR行楷連綿体H、AR行楷書体L／AR行楷連綿体L、AR楷書体M、AR教科書体M、ARペン楷書体Lの6書体です。

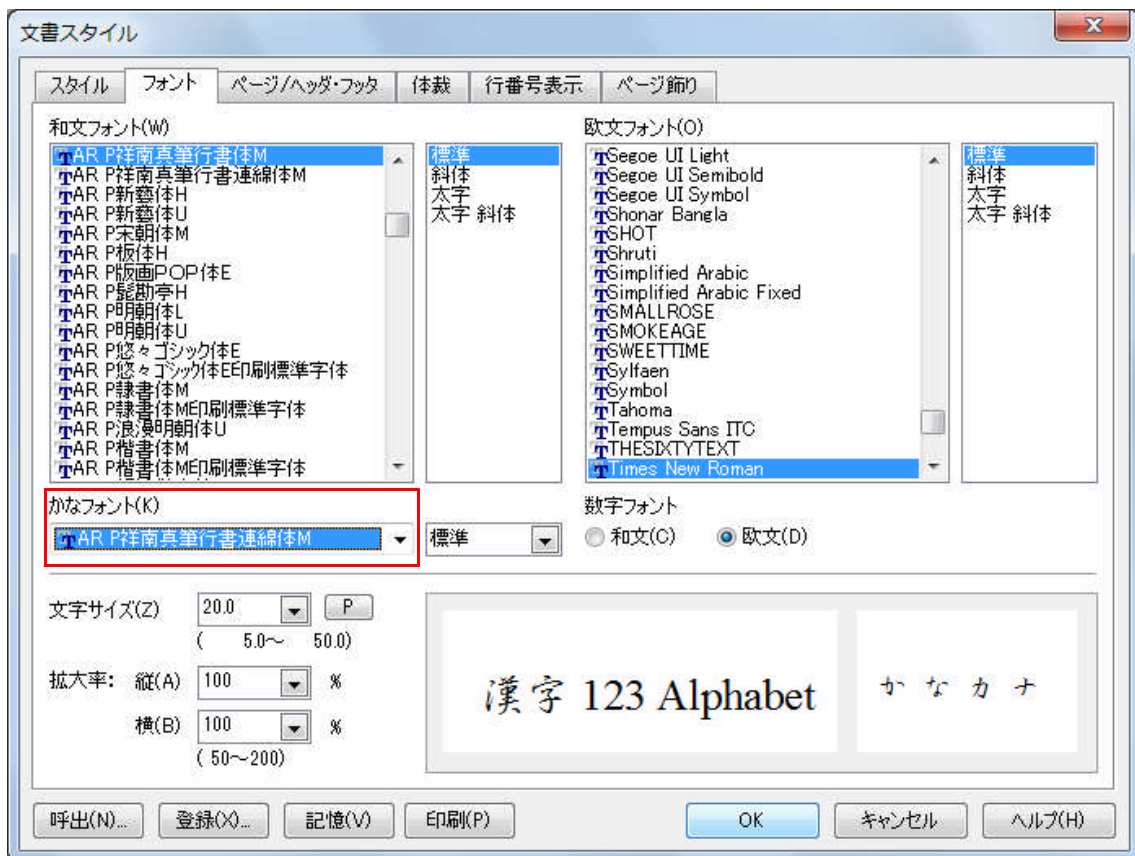
1.  [用紙や字数行数の設定 (文書スタイル)] をクリックします。



↓

2. [文書スタイル] ダイアログボックスの [フォント] シートで、[かなフォント] を縦書きベストマッチフォントに設定します。ここでは、[AR祥南真筆行書連綿体M] を選択しました。[OK] をクリックします。

※ [かなフォント] に限定特典の連綿体フォントを選択した場合、[和文フォント] が自動で選択されます。



3. 文字を入力すると、ひらがなが続け字で表示されます。

