
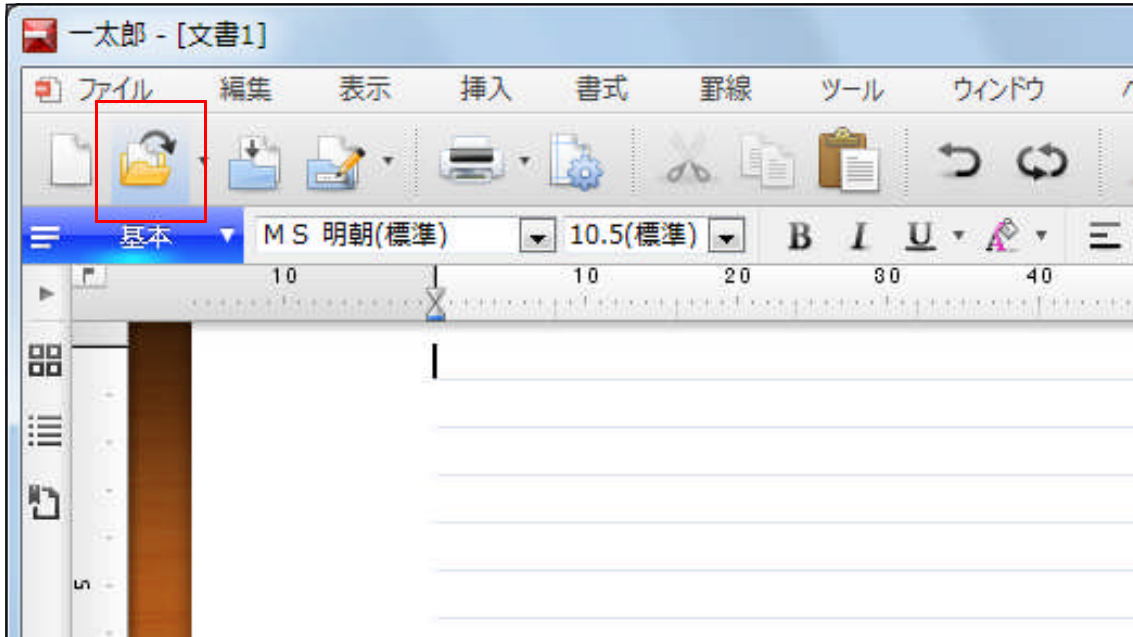


【一太郎 2012 承編】

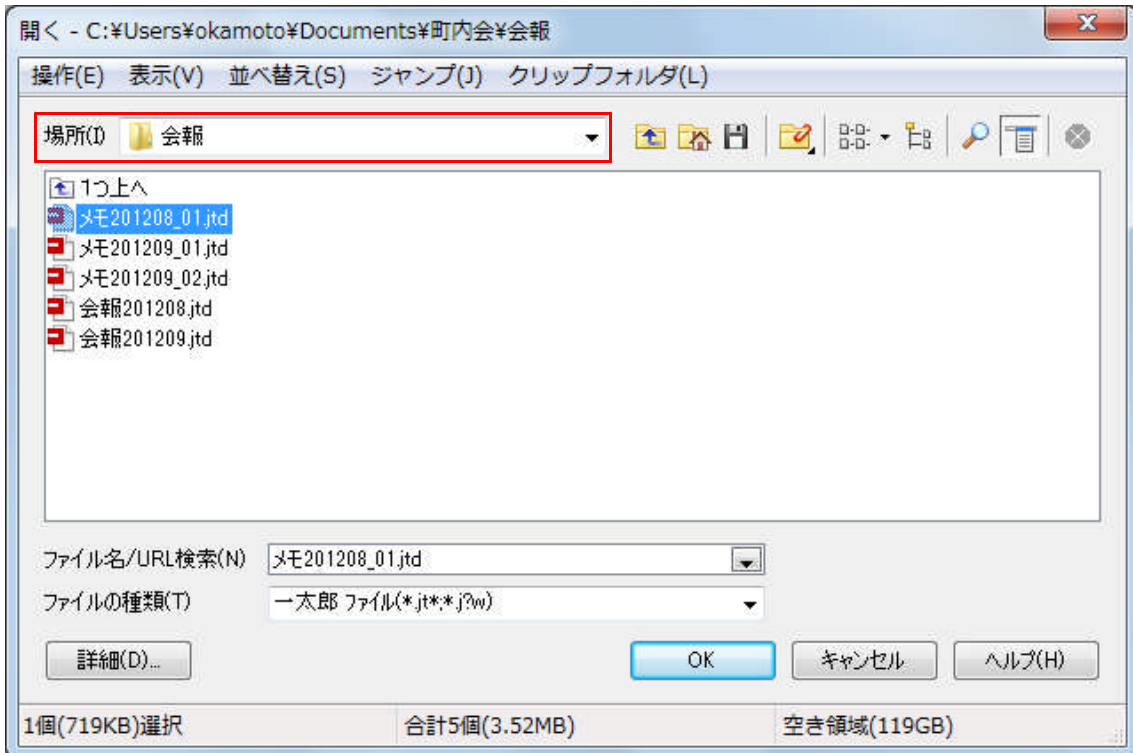
■一度に複数の文書を開くマル秘テク

一太郎で文書を複数開きたいとき、1つ1つ文書を選んで「開く」を実行するのは面倒です。実は、同じフォルダーに保存されている文書であれば、一回「開く」のコマンドを実行するだけで、いくつもの文書を一度に開くことができます。

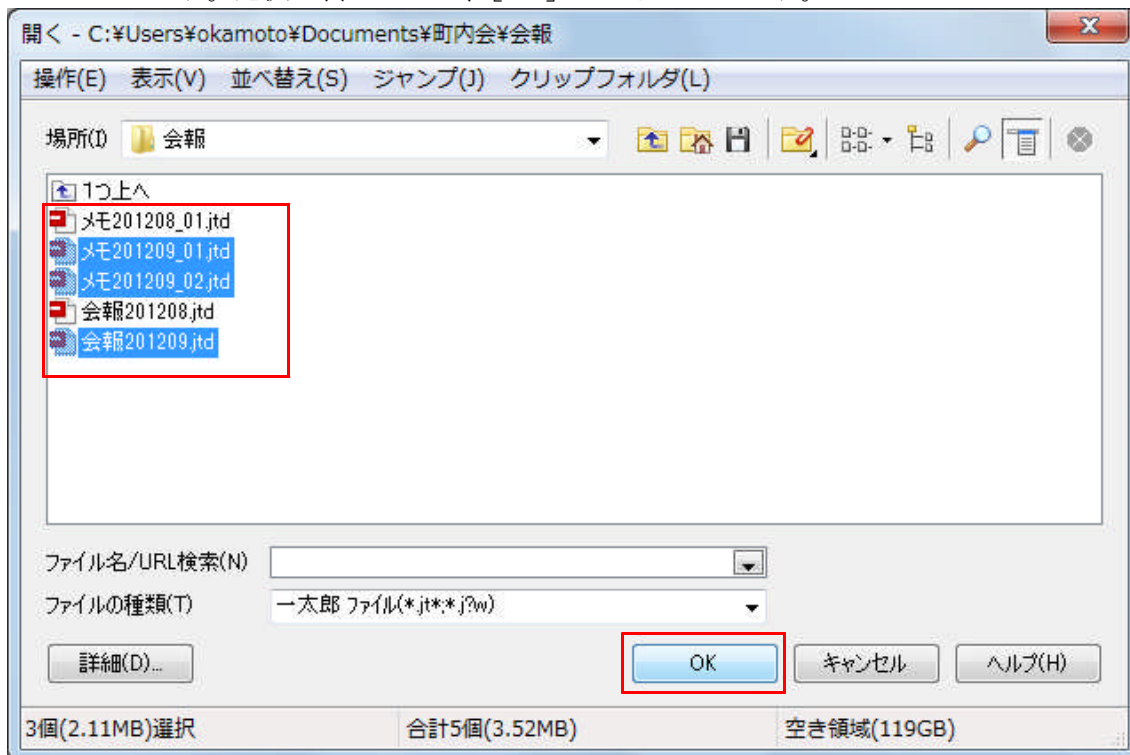
1. ツールバーの  「開く」をクリックします。



- ↓
2. 「開く」ダイアログボックスの「場所」で、開きたい文書ファイルが保存されているフォルダーを指定します。



- ↓
3. ファイルの一覧で、開きたい文書ファイルを、[Ctrl] キーを押しながら選択していきます。[Ctrl] キーを押しながら選択することで、複数のファイルを一度に選択状態にすることができます。選択し終わったら、[OK] をクリックします。



- ↓
4. 文書が開きました。[ウィンドウ] を選択すると、複数の文書が一度に開かれていることが確認できます。

