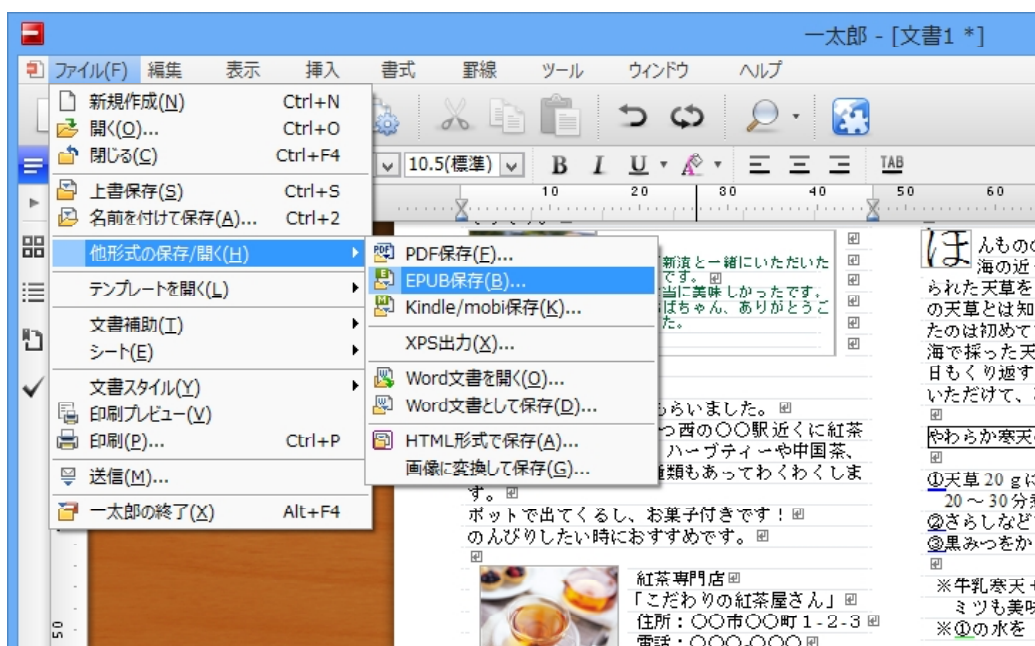


## 【一太郎2013 玄編】

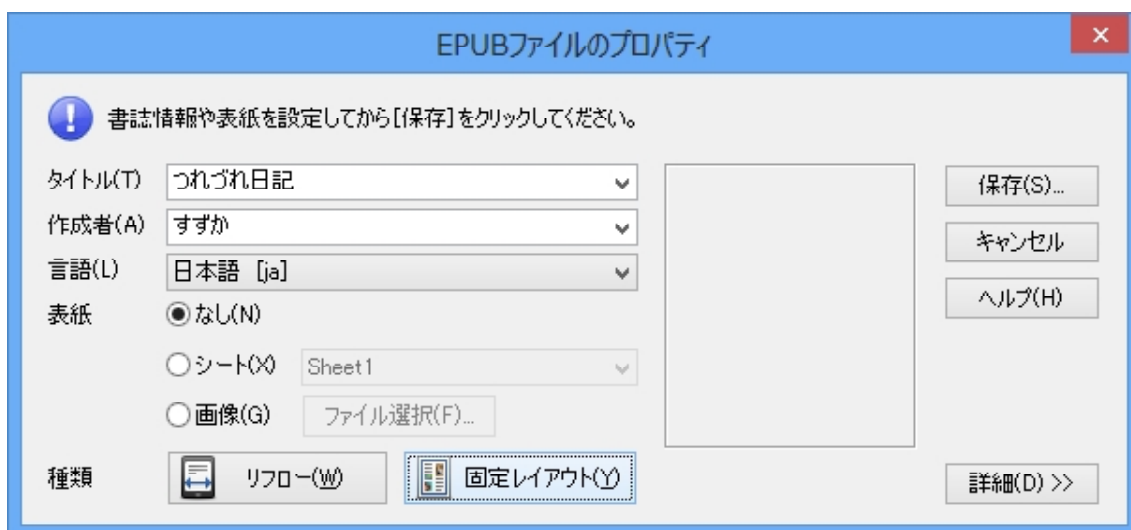
### ■一太郎でレイアウトを固定した電子書籍を作成するマル秘テク

一太郎は、電子書籍のフォーマットであるEPUB3に対応した形式で文書を保存することができます。一太郎2013 玄では、表示する端末や文字サイズに合わせて文章や画像を適切に配置してくれる「リフロー型」のほかに、レイアウトを保ったまま表示してくれる「固定レイアウト型」で保存することができるようになりました。文章や画像の位置関係を崩したくない場合は、この「固定レイアウト型」で保存するとよいでしょう。

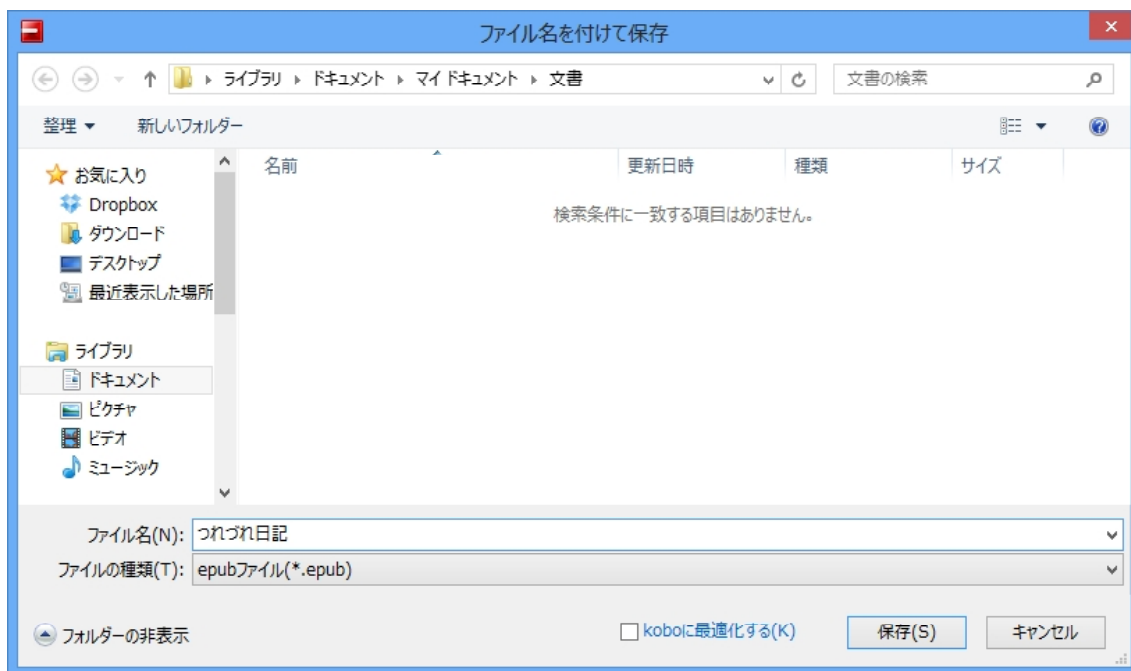
1. 文章を作成したら、[ファイル]メニューから[他形式の保存/開く]－[EPUB保存]を選択します。



2. [タイトル]、[作成者]、[表紙]などを必要に応じて設定したら、[種類]で[固定レイアウト]を選択し、[保存]をクリックします。



- ↓
3. [ファイル名を付けて保存]ダイアログボックスが開くので、ファイルを保存する場所を指定して[ファイル名]を設定し、[保存]をクリックします。



- ↓
4. [EPUB保存]ダイアログボックスが表示され、進捗状況が表示されます。「----- EPUB保存: 終了」というメッセージが表示されたら終了です。[閉じる]をクリックします。

