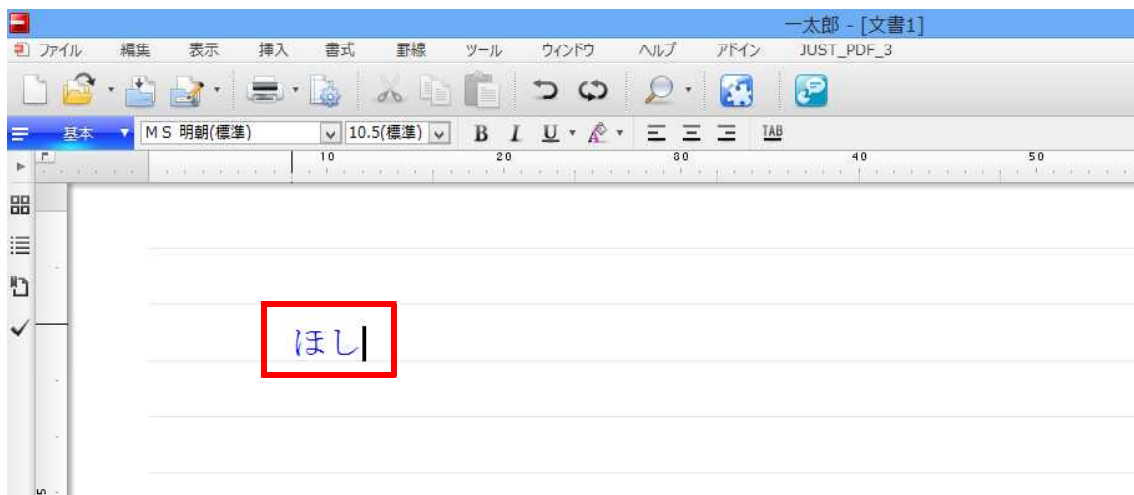


【ATOK 2013編】

記号や単位をサッと入力するマル秘テク

☆※◆などの記号や℃、ミなどの単位を入力する方法は複数あります。文字パレットやクリックパレットを利用する方法もそのひとつ。サッと素早く入力したいなら、読みから入力する方法がオススメです。

1. 記号の「☆」を入力するには、「ほし」と読みを入力します。

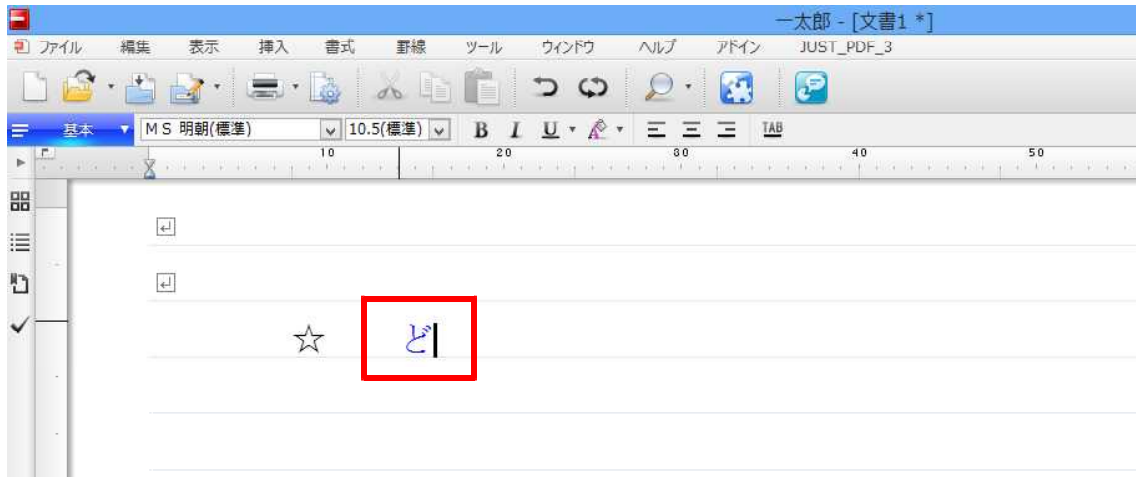


2. [F4] キーを押して変換し、再度 [F4] キーを押して変換候補を表示します。「☆」を選択して [Enter] キーを押して確定します。

※ATOKのプロパティで「スペース変換で候補に追加する」のチェックをオンにしている場合は、「スペース」キーを押しても変換候補に表示されます。

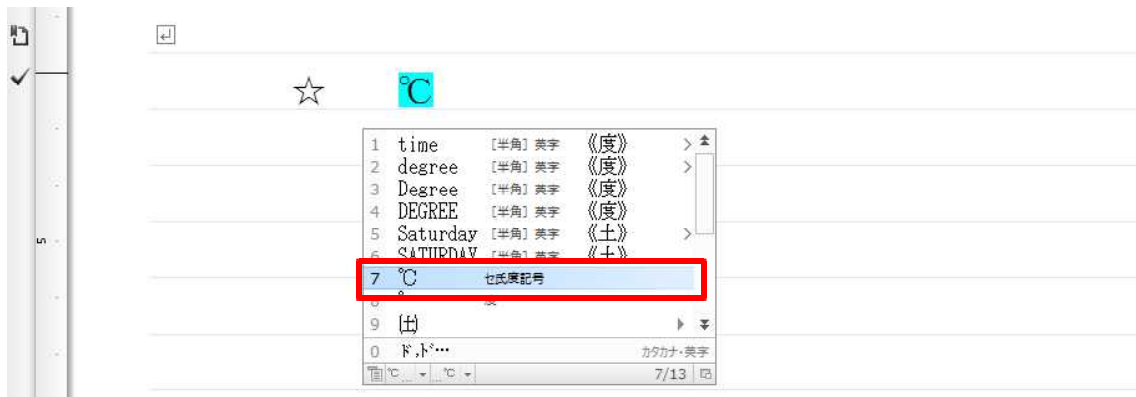


3. 単位の「℃」を入力するには、「ど」と読みを入力します。



↓

4. 記号の入力と同様に、[F4] キーを押して変換し、再度 [F4] キーを押して変換候補を表示します。「°C」を選択して [Enter] キーを押して確定します。



↓

5. すべての記号や単位の読みを暗記するのは大変です。読みが分からない記号は「きごう」、単位は「たにい」と読みを入力して [F4] キーを押します。「きごう」の場合は変換候補に〒※●などの記号が、「たにい」の場合は ¥ \$ などの単位が表示されます。

● 「きごう」の読みから変換





● 「たんい」の読みから変換





●主な記号の読み

ほし ☆ ★ ※

こめ ※

しかく ◆ ■ □ ◇

さんかく ▼ ▲ △ ▽

まる ● ○ ◎

やじるし → ← ↑ ↓

ゆうびん 〒

●主な単位の読み

ど °C °

めーとる ㍎

せんち ㍍

きろぐらむ kg

えん ¥

どる \$ ドル

ぱーせんと %