
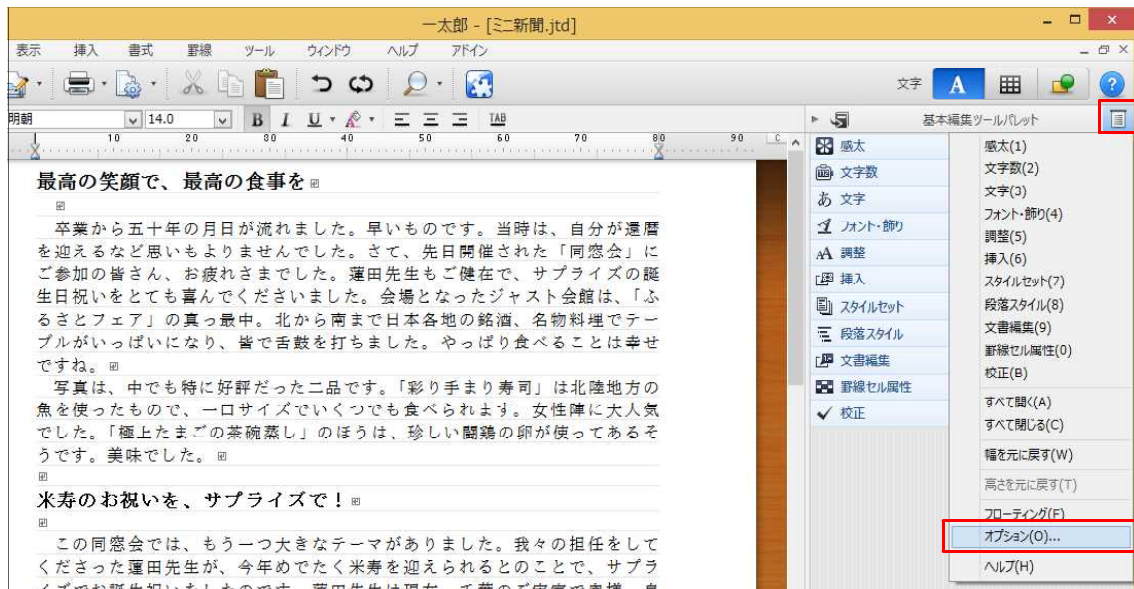


【一太郎2015編】

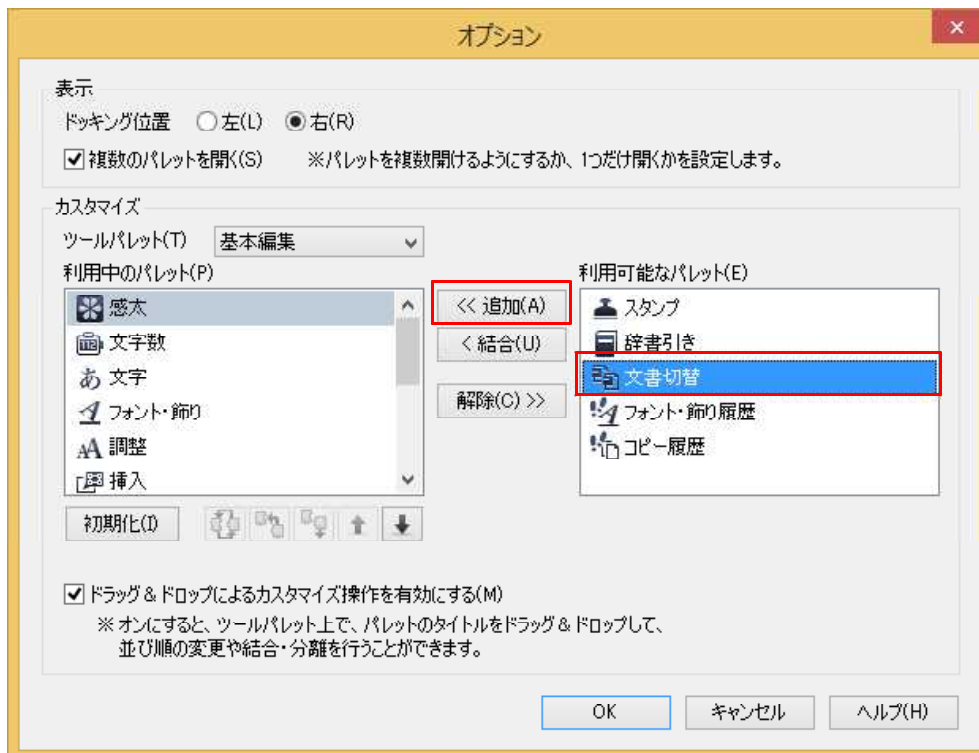
複数の文書をパレットで切り替えるマル秘テク

一太郎では、一度に複数の文書を読み込んで編集することができます。通常、文書を切り替えるには [ウィンドウ] メニューを利用しますが、[文書切替] パレットを表示しておけば、一覧の文書名をクリックするだけで、簡単に文書を切り替えることができます。

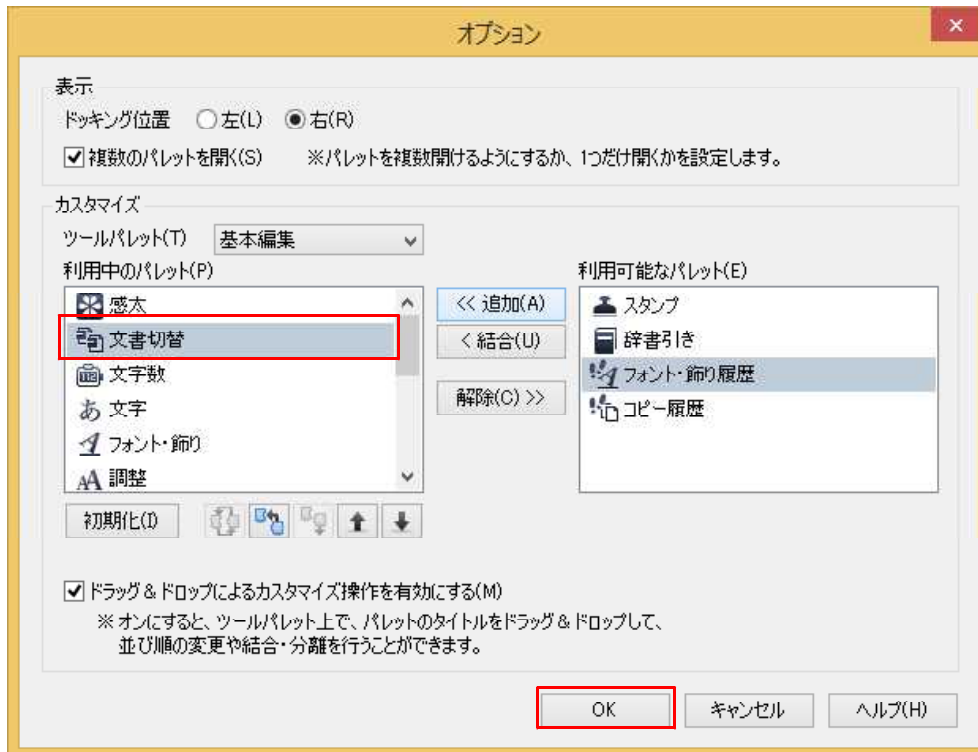
1. ツールパレットの  [メニュー] をクリックし、[オプション] を選択します。



2. [利用可能なパレット] で、[文書切替] を選択し、[追加] をクリックします。



↓
3. [利用中のパレット] に [文書切替] が追加されたら、[OK] をクリックします。



↓
4. ツールパレットの [文書切替] パレットを開き、一覧の文書名をクリックすると、表示している文書が切り替わります。

