

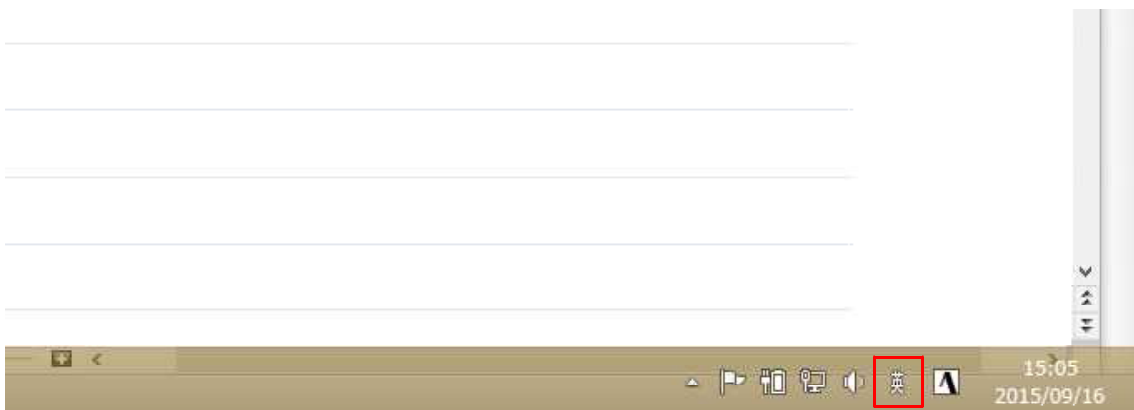
## 【ATOK 2015編】

### 思い出せない英単語を入力するマル秘テク

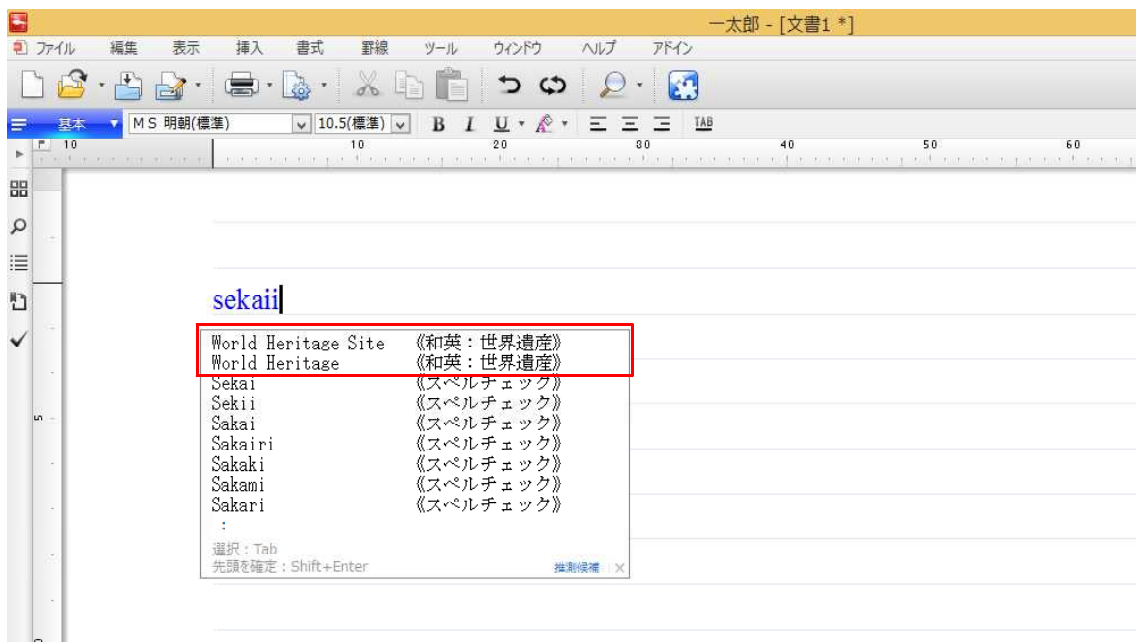
英単語や英文を入力していて、英単語のスペルではなく、英単語そのものを思い出せないときがあります。英語入力モードで入力中なら、そのままのモードで、入力したい英単語の日本語の意味を入力します。推測候補に英単語が表示され、日本語の読みから、英単語に変換できます。

1. 英語入力モードでない場合は、[Caps Lock] キーを押して、英語入力モードに切り替えます。英語入力モードでは、タスクバーのアイコンが、半角の [英] の表示に変わります。

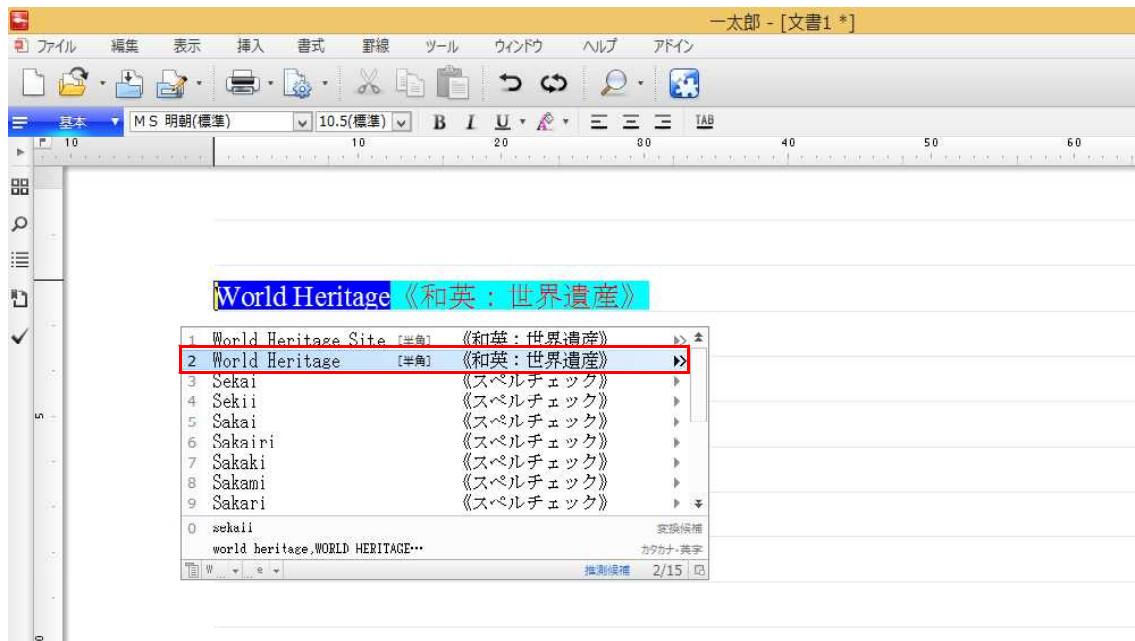
※Windows 7以前の場合は、タスクトレイに表示されます。



2. 入力したい英単語の、日本語の意味を入力します。ここでは「sekaiisann」（世界遺産）と入力します。「sekaii」まで入力すると、「世界遺産」の英単語の変換候補が上部に表示されました。



3. [Tab] キーを押して変換候補（ここでは「World Heritage」）を選択します。



4. [Enter] キーを押して確定します。

